

ETCご利用までの流れ

ETCを利用するには、「ETCカード」および「ETC車載器」が必要です。それぞれ以下のような手順でご用意いただけます。

ETCカードの入手

ETCカード・クレジットカード
契約・発行のお申し込み

契約後、ETCカード
が送付されます

ETCカードを
受け取る

完了

ETCカードの発行につきましては、クレジットカード会社、銀行等にご相談ください。

ETC車載器の取付

ETC車載器を
購入する

セットアップ
お申し込み

セットアップ済
車載器の取付

完了

ETC車載器は最寄りのカー用品店、またはネットショップ等でご購入ください。ETC車載器のセットアップや取付につきましては、販売店／セットアップ登録店／取付店にご相談ください。セットアップ費用、取付費用は別途必要です。

⚠ 安全に関するご注意

[安全にお使いいただくために]

- 本カタログに掲載されている商品は、四輪車用ETC車載器ですので、オートバイなどの二輪車にはご使用いただけません。
- 熱線反射ガラス、熱線入りガラス等電波を通しにくいフロントガラスのお車にはご使用になれません。また、車両によってはお取付けできない場合があります。
- ETC車載器は正しく取扱うことにより安全にお使いいただけます。間違った使い方は、お使いになる方や他の人への危害、財産への損害につながる可能性があります。この様な事故を防ぐ為に、ご使用前に「取扱説明書」に記載の注意事項をお読みになり、必ずお守りください。
- ETC車載器を分解改造することは、故障などの原因になりうるとともに、ETCシステム利用規程により禁止されています。また、分解改造されたETC車載器は保証対象外となります。分解改造されたETC車載器でETCを利用しないでください。分解改造されたETC車載器は、ETCシステム利用規程などに違反するため、取付店においてセットアップすることはできません。
- ETCのご利用に先立ち、必ずETCカードの有効期限をご確認ください。
- 料金所を通過するときは、20km/h以下に減速して進入し、開閉バーが開いたことを確認してから徐行して通過してください。ETCシステムのご利用に先立ち、必ず「ETCシステム利用規程」をご確認ください。（「ETCシステム利用規程」は右記ウェブサイト等でご確認頂けます。http://www.driveplaza.com/etc/use_policy/index.html）

[保証書に関するお願い]

- ETC車載器には保証書が付いています。お買い上げの際、必ず記入事項をご確認の上お受取りになり、大切に保管してください。なお、店名お買い上げ日の記入が無いものは無効となります。

[取付に関するご注意]

- ETC車載器の取付、配線等は専門技術が必要です。必ず専門のお店に依頼してください。
- ETC車載器を取付る前に必ず「取付要領書」「取扱説明書」をよくお読みになった上で、正しい配線と取付を行ってください。正しい配線と取付を行わないと、事故・火災・感電故障等の原因になることがあります。この場合、弊社では一切の責任を負いかねます。

[その他のご注意]

- ETCは財団法人道路システム高度化推進機構の登録商標です。
- 本カタログ掲載の商品は日本国内仕様です。
- ETC車載器の利用にはETC車載器本体費用の他、セットアップ費・取付費などの費用とETCカードが必要です。
- ETC車載器を実際に使用できるようにするためには、車両の情報などをETC車載器に登録する作業（セットアップ作業）が必要です。お買い上げの販売店または、お近くのセットアップ登録店にご相談ください。
- ETC車載器を他の車両に付け替える場合や住所変更等により車両のナンバープレートが変更になった場合等は、再度のセットアップ（ETC車載器への車両情報の登録）が必要となります。再度のセットアップは、ETC車載器をお買い求めになった販売店又は最寄りのセットアップ店にご相談ください。新たにセットアップを行わないと、ETCのご利用が出来ない場合や割引が適用にならない場合があります。
- 商品の色は印刷物ですので、実際の色とは若干異なる場合があります。
- 本製品の仕様および外観は、改良のために予告なく変更することがありますのであらかじめご了承ください。

三菱重工業株式会社

FreeDial カスタマーセンター
0120-59-4831

ホームページ <http://www.mhi.co.jp/etc/>

(受付 9:00~12:00、13:00~17:00)
※土日祝日、弊社休日を除く
携帯電話・PHSなどからは、
078-685-3381 へおかけください。

交通・先端機器事業部

東京営業所 ITS部 ITS機器グループ
〒108-8215 東京都港区港南2-16-5
TEL.(03)6716-4521 FAX.(03)6716-5876

関西支社 交通・ITSグループ
〒550-0001 大阪市西区土佐堀1-3-20
TEL.(06)6446-4050 FAX.(06)6446-4056

ITS部 ITS営業課
〒652-8585 神戸市兵庫区和田崎町1-1-1
TEL.(078)672-2923, 2924 FAX.(078)672-2900

中部支社 交通・ITSグループ
〒460-0008 名古屋市中区栄4-1-8
TEL.(052)265-1335 FAX.(052)265-1440

三菱重工

この星に、たしかな未来を

ETC車載器カタログ 2011/8

四輪車用



MOBE 600

三菱重工 ETC 車載器

「上質」と「使いやすさ」をすべての人に。



COLOR : Dark Purple
Pure Black



「紫と黒」。2つの顔をもつ新たな ETC車載器、MOBE-600 誕生。

三菱重工 ETC車載器

MOBE
600
NEW

「優雅」を感じる紫

Dark Purple

MOBE
600
NEW

「洗練」を主張する黒

Pure Black

HOSPITALITY

おもてなしの心 — 「使いやすい」をすべての人へ

HIGH QUALITY

「上質」をすべての人へ — 品質へのこだわり

新しい価値の創造、MOBE-600の真髄。

導き

「人の動きを予想し自然に促す」



ラインイルミネーションが、カードスロットをやさしく照らす。

カードスロットをやさしく照らし出すことで、カード挿入位置とETC車載器の状態が一目でわかります。



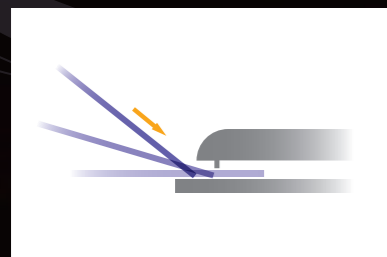
ETCカード認証



ETCカード未挿入

※ETCカード未挿入時は、エンジン始動10秒後に赤色点灯が消えます。ボタン操作時に再び赤色点灯します。

筐体がガイドを兼ねカードをスムーズに挿入することができます。



気配り

「使いやすさへの配慮」

ボタンに起伏をつけ、触れただけで位置がわかる。

存在感のある特徴的なボタンにより、操作性が格段に向上しました。



質感

「高級感ある仕上がり」

高級感ある塗装で存在感を引き立てる。

どのような内装にも調和する2色をご用意しました。



MOBE-600 DP (ダークパープル)

MOBE-600 PB (ビュアブラック)

希望小売価格: オープン価格



アンテナ車内設置型
本体とアンテナが別になったタイプの車載器です。アンテナをダッシュボード上またはフロントガラスに取付けてお使いいただけます。

COLOR カラーバリエーション
ダークパープル/ビュアブラック

日本語音声案内
通行料金や利用履歴等を日本語音声でお知らせします。

メロディ通知機能
通信結果等をメロディで案内します。

ブザー通知機能
通信結果等をブザーで案内します。

カーナビ連動機能
接続には別売の専用カーナビ接続ケーブル(型式:QCZ-6009)が必要です。

ETC 警告 **カード抜き忘れ警告機能**
ETCカードを挿入した状態で電源が切れると、約1秒間通知音(断続ブザー音)が鳴動します。また、ON/OFFの切り替えができます。

履歴 **利用履歴確認機能**
ETCカードに記録された利用履歴情報が確認できます。

累積 **累積金額通知機能**
車載器に記録された累積金額を確認できます。

期有 限効 **カード有効期限内案内機能**
ETCカードの有効期限を音声で案内します。


12V (OK) 24V **DC 12V/24V兼用**
お車のバッテリーが、12Vでも24Vでも取付けられます。

本体寸法(幅×奥行き×高さ mm): 69.1×103.4×17.0、本体質量: 110g以下、アンテナ寸法(幅×奥行き×高さ mm): 30.0×30.0×12.1、アンテナ線長: 3.5m、使用温度範囲: -30℃~+85℃、カード収納部: 全収納、操作スイッチ: 2個、エラー記録の確認(最新の10件分): あり、LED表示: あり

LED内蔵アンテナを採用。取付位置もお選びいただけます。

・ETCカードの挿入状態をアンテナLEDでお知らせします。

・アンテナの取付位置は、お車に合わせてフロントガラス・ダッシュボード上のいずれかをお選びいただけます。しかもアタッチメント不要ですので、その分お得です。



カーナビゲーションとの連動でますます便利にご利用いただけます。

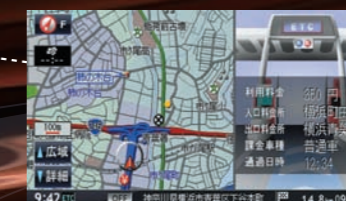
・クラリオン株式会社製、三洋電機株式会社製のカーナビゲーションの特定機種との連動が可能です。

・カーナビゲーションと連動することで、ETCゲート通行時の料金等をカーナビゲーションの画面や音声で案内させることができます。また、ETCカードに記録された利用履歴をカーナビゲーションの画面で確認することができます。

※機能はカーナビゲーションにより異なります。



クラリオン株式会社製
カーナビゲーション
※画面はイメージです。



三洋電機株式会社製
カーナビゲーション
※画面はイメージです。

運動可能機種

クラリオン株式会社製

NX811/NX810/MAX809/NX710/NX610W/NX310/NX809/NX609/NX309/NX209/NX808/NX708/NX308/NX208/
MAX685DT/MAX685/MAX675DT/MAX675/MAX575/QX6817A/MAX9750DT/MAX8750DT/MAX9700DT/
MAX8700DT/MAX7700/MAX670/MAX570/MAX960HD/MAX860HD/MAX760HD/MAX560HD

三洋電機株式会社製

NVA-HD1510DT/NVA-GS1610FT/NVA-GS1410DT/NVA-HD1509DT/NVA-GS1609FT/NVA-GS1409DT/
NVA-GS1580FT/NVA-GS1480DT

※ 接続には別売の専用カーナビ接続ケーブル(型式:QCZ-6009)が必要です。

※ MOBE-600とカーナビゲーションを接続した場合、車載器は、カード有効期限をアナウンスしません。

※ MOBE-600のカード有効期限内案内機能に対応したカーナビゲーションは、NX710、NVA-GS1610FT、NVA-HD1510DT、NVA-GS1410DTです。

※ iPodとの同時接続はできません。(MAX760HD/MAX560HD)

※ 連動可能な機種は2011年6月現在のものです。

※ 詳細は弊社ETC車載器webサイトをご参照ください。

<http://www.mhi.co.jp/etc/>



[オプション]
専用カーナビ接続ケーブル
(型式:QCZ-6009)
希望小売価格: オープン価格